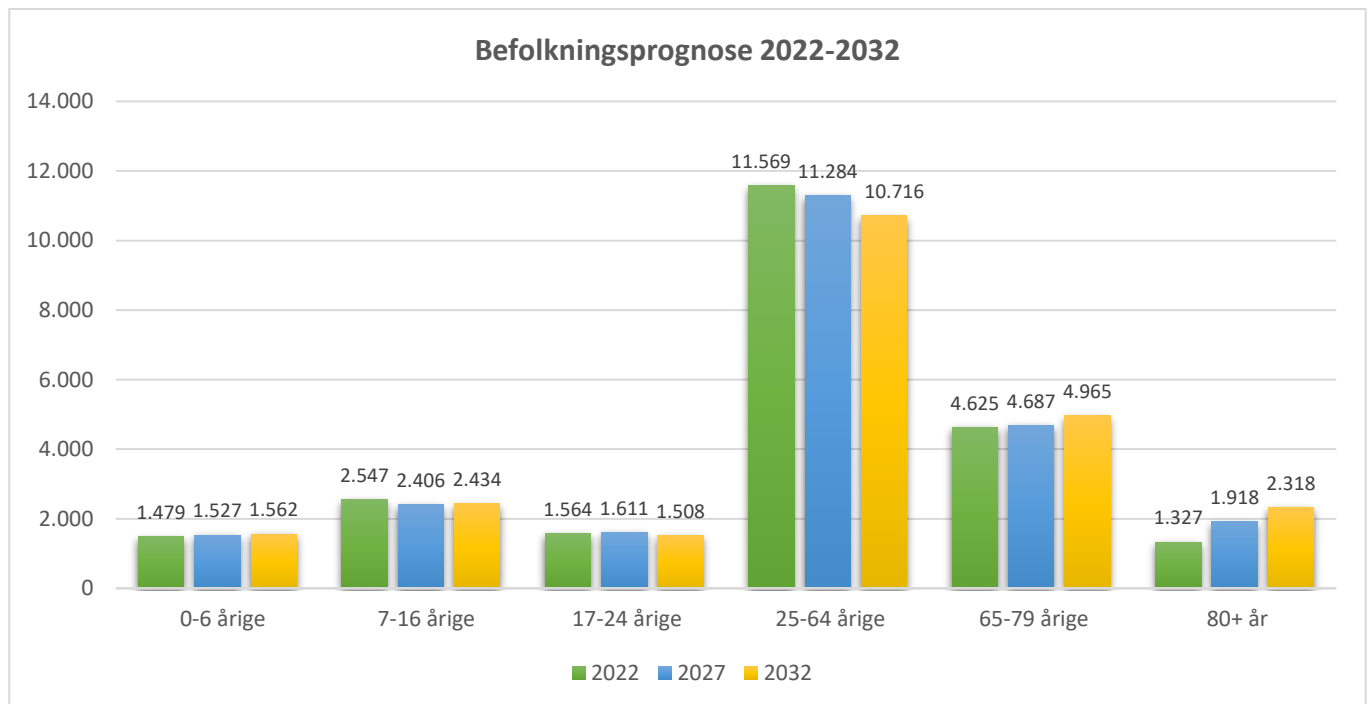


## BUDGET 2022 – Stevns i tal

I mio. kr. (- = indtægt / + = udgift)	Budget 2022	Budget- overslag 2023	Budget- overslag 2024	Budget- overslag 2025
<b>Finansiering</b>				
Skatter	-1.191,1	-1.217,9	-1.254,2	-1.285,4
Tilskud og udligning	-388,4	-381,1	-401,2	-419,8
<b>Finansiering i alt</b>	<b>-1.579,5</b>	<b>-1.598,9</b>	<b>-1.655,5</b>	<b>-1.705,2</b>
<b>Driftsudgifter</b>				
Økonomiudvalg	197,8	196,3	195,6	<b>195,4</b>
Social- og Sundhed	472,6	480,4	487,8	491,5
Børn, Unge og Læring	364,8	365,5	371,1	369,7
Arbejdsmarked, Erhverv og Turisme	437,7	440,1	451,0	460,6
Plan, Miljø og Teknik	59,9	60,2	59,8	<b>59,8</b>
<b>Drift i alt</b>	<b>1.532,8</b>	<b>1.542,4</b>	<b>1.565,3</b>	<b>1.577,1</b>
Pris- og lønstigninger drift		29,0	65,6	103,1
<b>Renter</b>	<b>2,6</b>	<b>2,7</b>	<b>2,7</b>	<b>2,7</b>
<b>Resultat ordinær drift</b>	<b>-44,0</b>	<b>-24,8</b>	<b>-22,0</b>	<b>-22,3</b>
<b>Afdrag på lån</b>	<b>18,2</b>	<b>18,8</b>	<b>19,1</b>	<b>19,0</b>
<b>Resultat strukturel balance</b>	<b>-25,8</b>	<b>-6,0</b>	<b>-2,9</b>	<b>-3,3</b>
Anlægsudgifter	34,5	51,6	64,5	33,8
Anlægsindtægter	-5,4	-15,6	-19,2	0,0
<b>Anlæg netto</b>	<b>29,1</b>	<b>36,0</b>	<b>45,3</b>	<b>33,8</b>
<b>Lånoptagelse</b>	<b>-5,1</b>	<b>0,0</b>	<b>0,0</b>	<b>0,0</b>
<b>Balanceforskydninger</b>	<b>0,0</b>	<b>0,0</b>	<b>0,0</b>	<b>0,0</b>
<b>Resultat skattefinansieret område</b>	<b>-1,8</b>	<b>30,1</b>	<b>42,4</b>	<b>30,5</b>
<b>Brugerfinansieret område</b>				
Drift	-1,2	-1,2	-1,2	-1,2
Anlæg	5,1	0,0	0,0	0,0
<b>Resultat brugerfinansieret område</b>	<b>3,9</b>	<b>-1,2</b>	<b>-1,2</b>	<b>-1,2</b>
<b>Samlet kassetræk</b>	<b>2,2</b>	<b>28,9</b>	<b>41,3</b>	<b>29,3</b>

## Befolkningsprognose 2022-2032

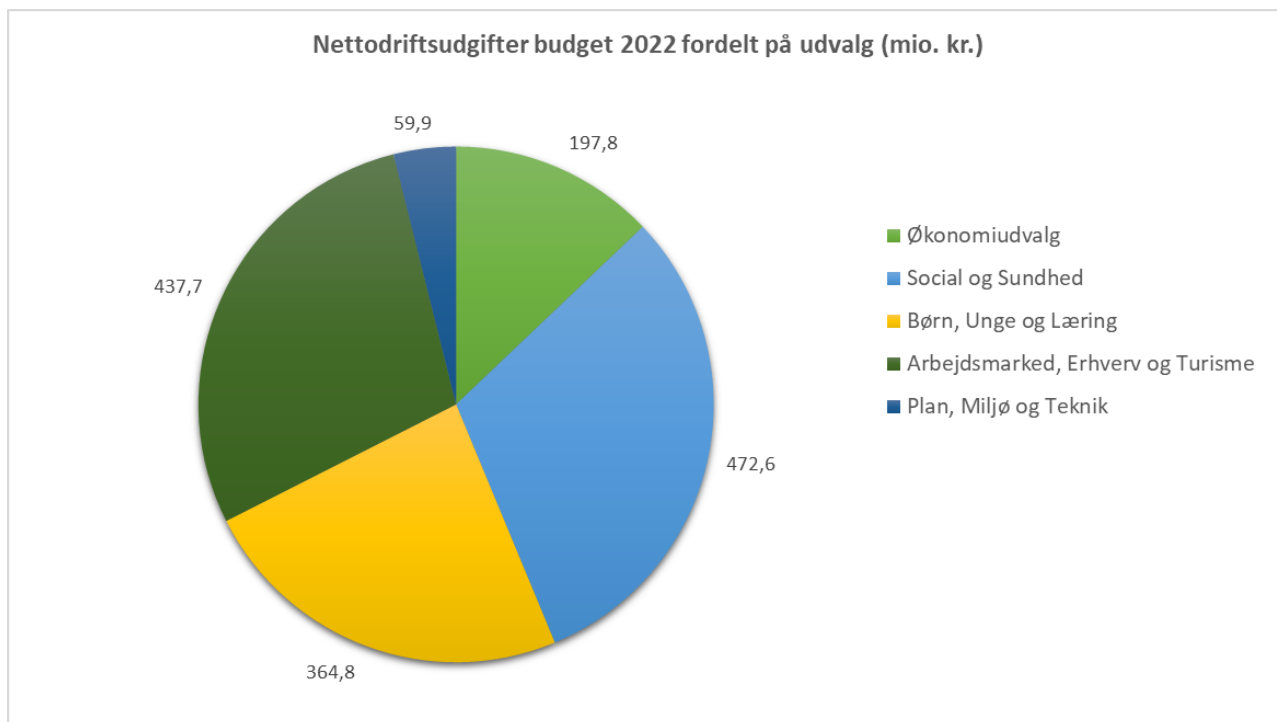
I de kommende ti år forventes Stevns Kommune at opleve en befolkningstilvækst. Pr. 1. januar 2022 forventes der 23.110 indbyggere i kommunen. Befolkningen forventes at udgøre 23.504 indbyggere i 2032.



## Sådan bruges pengene i 2022

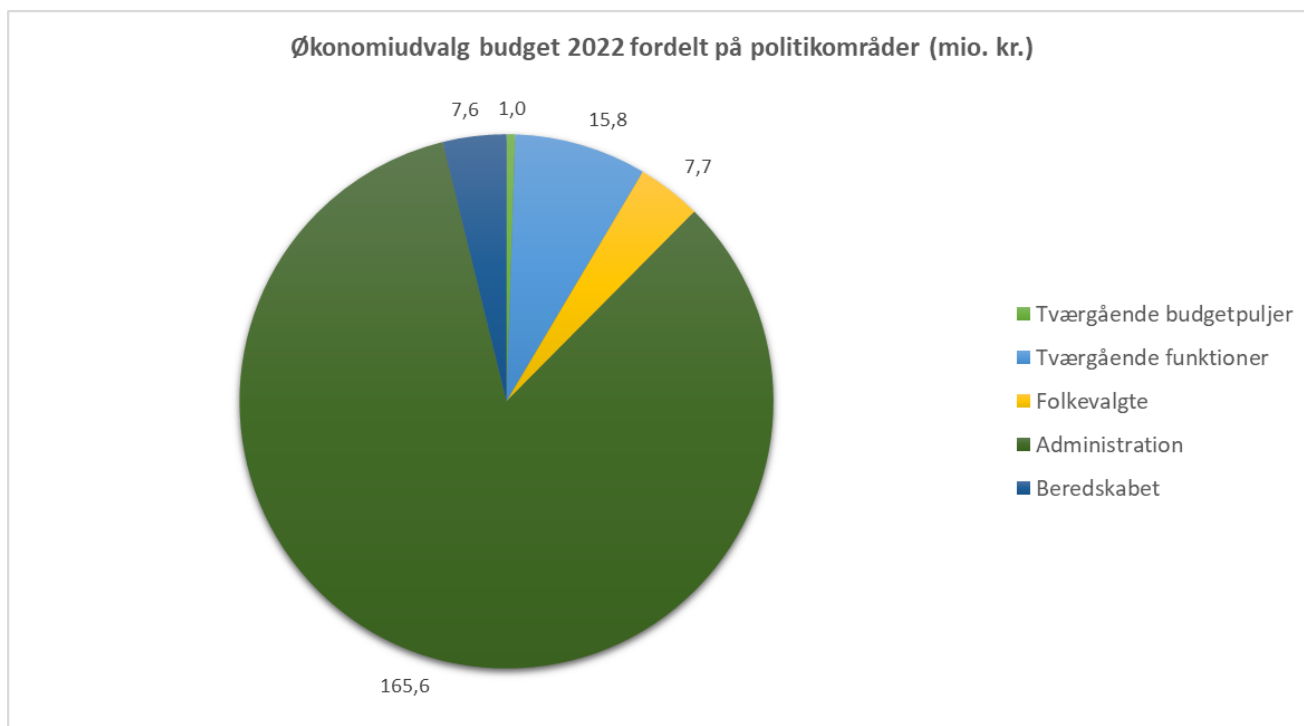
### Driftsbudget fordelt på udvalg

De samlede nettodriftsudgifter for budget 2022 er på 1.532,8 mio. kr. (ekskl. Brugerfinansieret område) kr., hvoraf 1.070 mio. kr. er serviceudgifter.



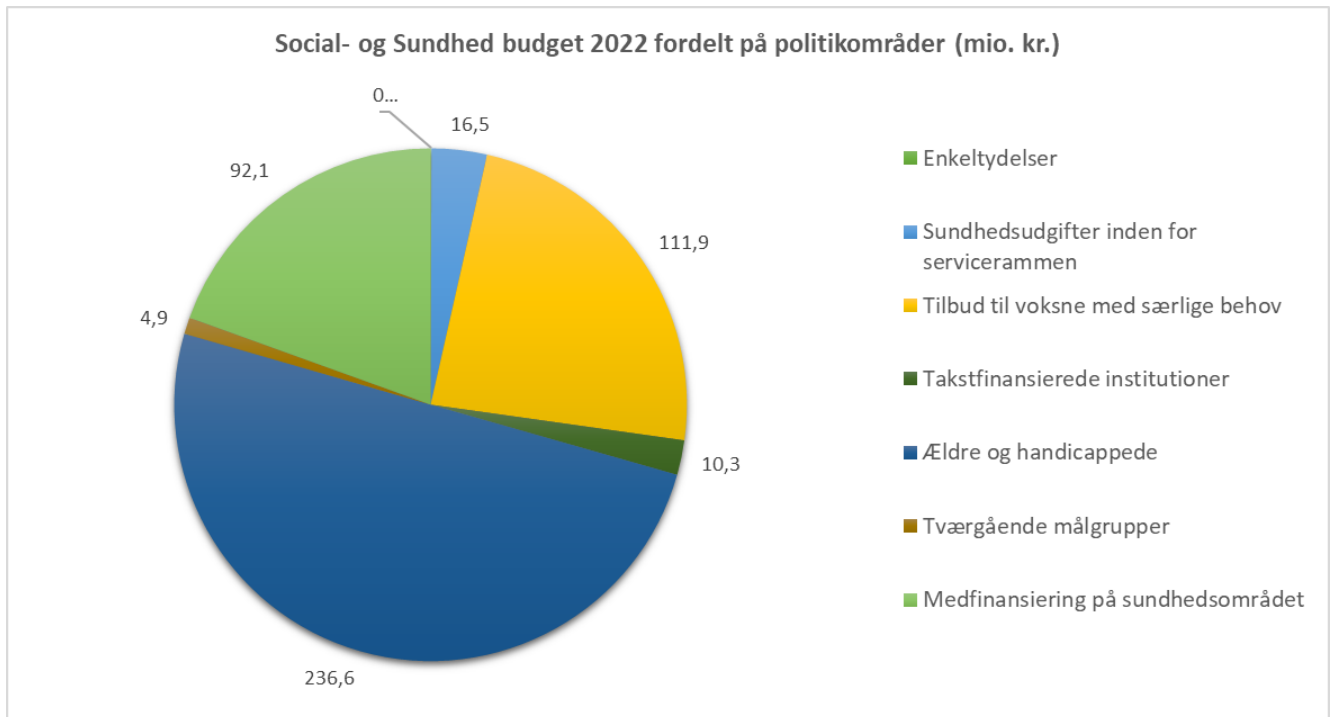
## ØKONOMIUDVALGET

Økonomiudvalget samlede budget for 2022 er på 197,8 mio. kr., hvoraf 197,3 mio. kr. er serviceudgifter.



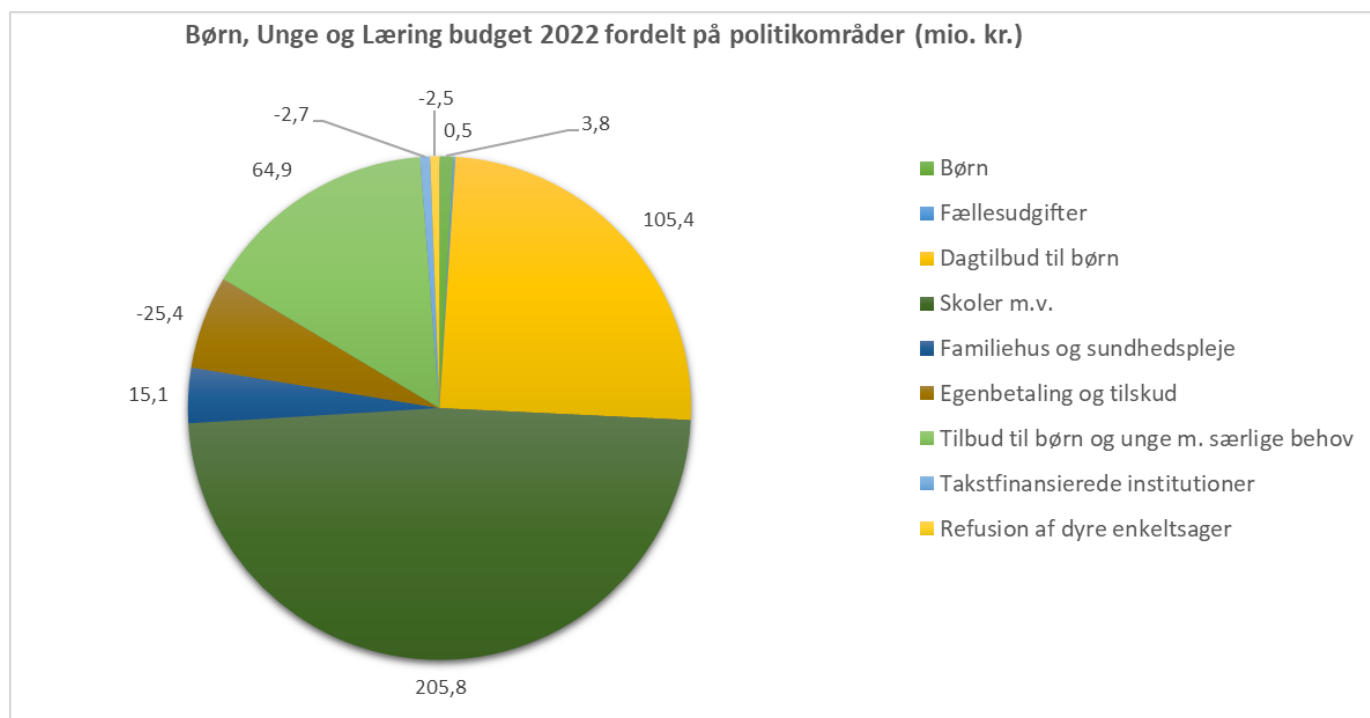
## SOCIAL- OG SUNDHED

Social- og Sundhedsudvalgets samlede budget for 2022 er på 472,6 mio. kr., hvoraf 388,6 mio. kr. er serviceudgifter.



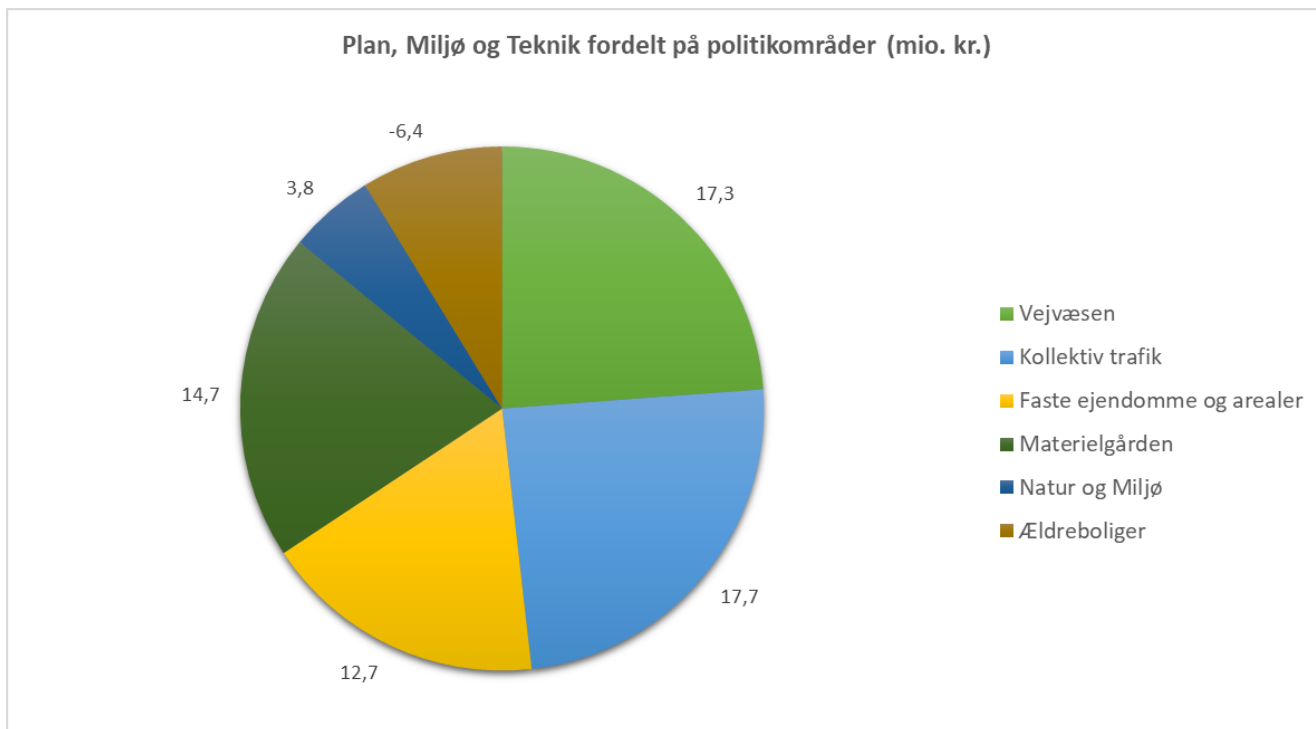
## BØRN, UNGE OG LÆRING

Børn, Unge og Læringsudvalgets samlede budget for 2022 er på 364,8 mio. kr., hvoraf 363,5 mio. kr. er serviceudgifter.



### PLAN, MILJØ OG TEKNIK

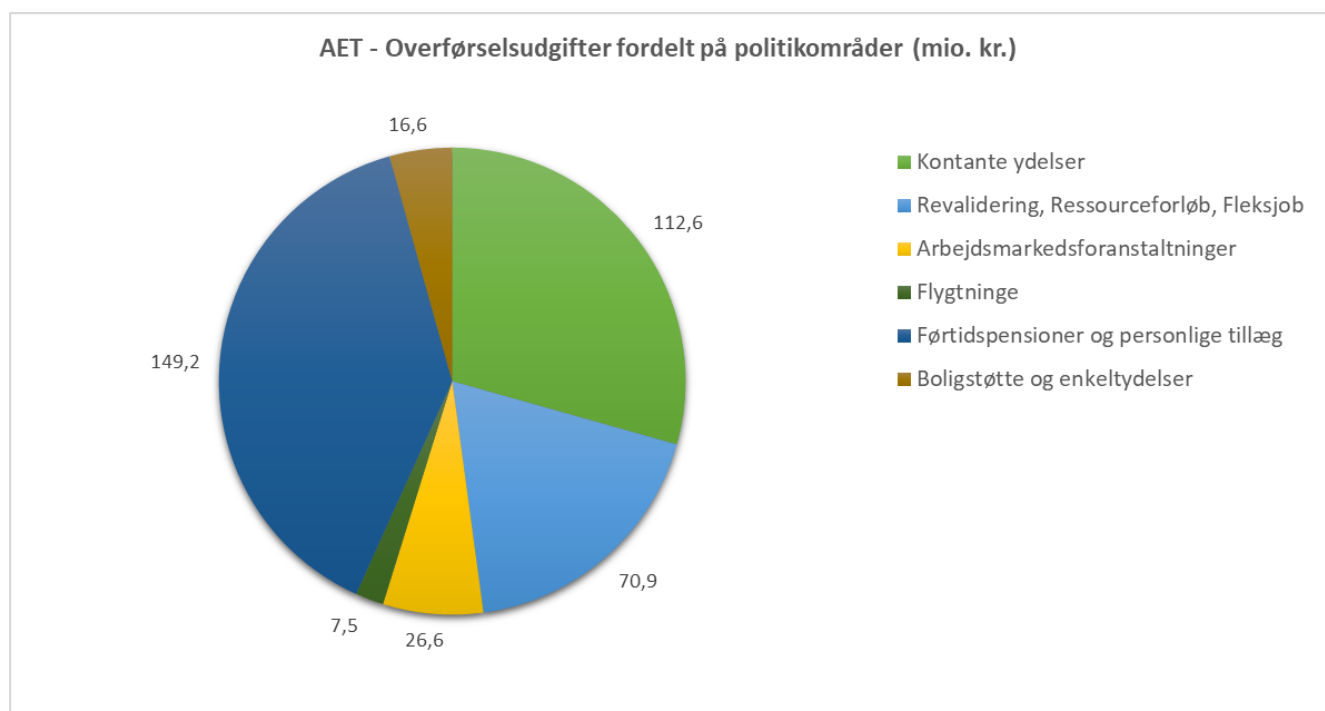
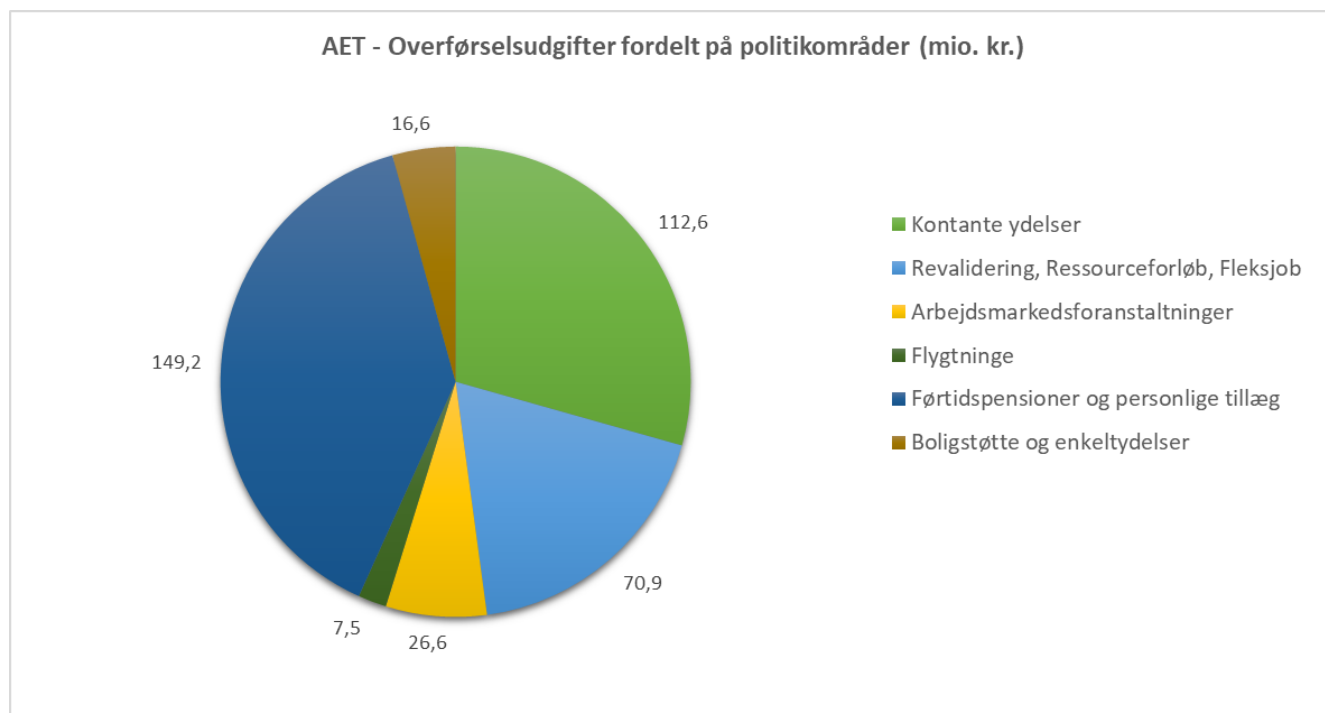
Plan, Miljø og Teknik udvalgets samlede budget for 2022 er på 59,9 mio. kr., hvoraf 66,3 mio. kr. er serviceudgifter og -6,4 mio. kr. er udgifter udenfor serviceramme.



### BRUGERFINANSIERET OMRÅDE

Det brugerfinansierede område samlede budget for 2022 er på -1,2 mio. kr., som udelukkende udgør udgifter udenfor serviceramme.

Arbejdsmarked, Erhverv og Turisme udvalgets (AET) samlede budget for 2022 er på 437,7 mio. kr., hvoraf 54,3 mio. kr. er serviceudgifter og 383,4 mio. kr. er overførselsudgifter.





### Anlægsoversigt fordelt på hovedkonti

De samlede nettoanlægsudgifter for budget 2022 er på 34,2 mio. kr., heraf udgør det brugerfinansierede område 5,1 mio. kr.

